

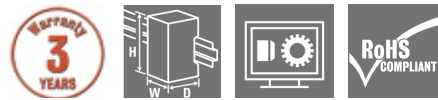
PRO MAX 120W 12V 10A

Weidmüller Interface GmbH & Co. KG
 Klingenbergstraße 26
 D-32758 Detmold
 Germany

www.weidmueller.com



Abbildung ähnlich



PROmax eröffnet vielseitige Lösungen für die anspruchsvolle Automation.

Unsere leistungsstarken und langlebigen Schaltnetzteile PROmax sind für besonders anspruchsvolle Bedürfnisse ausgelegt. Dauernde Überlast von bis zu 20% oder kurzzeitige Spitzenlasten von 300% bei hohen Schaltschranktemperaturen fängt PROmax mit Leichtigkeit ab.

Hohe Boostfähigkeit und volle Leistung werden auch in einem großen Temperaturbereich ermöglicht. Unsere Schaltnetzteile sind weltweit einsetzbar und passen dank ihrer geringen Baubreite auch in begrenzte Platzverhältnisse.

Zusammen mit unserer unterbrechungsfreien DC-USV oder den Dioden- und CAP-Modulen fügen Sie eine auf Ihre Bedürfnisse zugeschnittene Stromversorgungslösung zusammen.

Allgemeine Bestelldaten

Ausführung	Stromversorgung, Schaltnetzgerät, 12 V
Best.-Nr.	1478230000
Typ	PRO MAX 120W 12V 10A
GTIN (EAN)	4050118286205
VPE	1 Stück

PRO MAX 120W 12V 10A

Weidmüller Interface GmbH & Co. KG
 Klingenbergstraße 26
 D-32758 Detmold
 Germany

www.weidmueller.com

Technische Daten

Abmessungen und Gewichte

Breite	40 mm	Breite (inch)	1,575 inch
Höhe	130 mm	Höhe (inch)	5,118 inch
Nettogewicht	850 g	Tiefe	125 mm
Tiefe (inch)	4,921 inch		

Temperaturen

Lagertemperatur	-40 °C...85 °C	Betriebstemperatur	-25 °C...70 °C
Feuchtigkeit bei Betriebstemperatur	5...95 % keine Betauung		

Umweltanforderungen

REACH SVHC	Lead 7439-92-1
------------	----------------

Bemessungsdaten UL

Einsatzhöhe	3000m, 3000-6000m derating, @ 6000m 75% Load	Zertifikat-Nr. (cURus)	E255651
-------------	--	------------------------	---------

Eingang

Anschluss technik	Schraubanschluss	Eingangssicherung (intern)	Ja
Eingangsspannungsbereich AC	85...277 V AC	Eingangsspannungsbereich DC	80...370 V DC
Einschaltstrom		Empfohlene Vorsicherung	6 A, Char. B, Leitungsschutzschalter, 6 A, Char. C Leitungsschutzschalter
	max. 15 A	Nenneingangsspannung	100...240 V AC (Weitbereichseingang)
Frequenzbereich AC	45...65 Hz	Stromaufnahme DC	1,5A @ 370 VDC / 2,5A @ 120 VDC
Stromaufnahme AC	1A @ 230 VAC / 2,5A @ 115 VAC		
Überspannungsschutz Eingang	Varistor		

Ausgang

Anschluss technik	Schraubanschluss	Ausgangsleistung	120 W
Ausgangsspannung	12 V	Ausgangsspannung	10...15 V (einstellbar über Poti)
Ausgangsspannung, Bemerkung	(einstellbar über Poti)	Ausgangsspannung, max.	15 V
Ausgangsspannung, min.	10 V	Nennausgangsspannung	12 V DC ± 1 %
Nennausgangsstrom @ U _{Nenn}	10 A @ 60 °C	Parallelschaltbarkeit	ja, max. 5
Restwelligkeit, Schaltspitzen	< 50 mVss @ U _{Nenn} , Full Load	Schutz gegen Rückspannung	Ja

PRO MAX 120W 12V 10A

Weidmüller Interface GmbH & Co. KG
 Klingenbergstraße 26
 D-32758 Detmold
 Germany

www.weidmueller.com

Technische Daten

Allgemeine Angaben

Betriebsanzeige	LED rot/grün und Relais (≥21.6 VDC LED grün, Relais an/ ≤20.6 LED rot, Relais aus)	Betriebstemperatur	-25 °C...70 °C
Derating	> 60°C / 75% @ 70°C	Einbaulage, Montagehinweis	waagrecht auf Tragschiene TS 35, oben und unten 50 mm Abstand für freie Luftzufuhr, ohne Abstand anreihbar
Erdableitstrom, max.	3,5 mA	Gehäuseausführung	Metall, korrosionsbeständig
Kurzschlusschutz	Ja	Leistungsfaktor (ca.)	> 0.90 @ 230 V AC
MTBF	>500.000h (25°C, IEC 61709 (SN29500))	Netzausfallüberbrückung @ I _{Nenn}	min. 20 ms
Schutz gegen Rückspannungen von der Last	> 18 V DC	Strombegrenzung	> 120 % I _N
Wirkungsgrad	89%	Überspannungskategorie	III

EMV / Schock / Vibration

Festigkeit gegen Schock IEC 60068-2-27	30g in allen Richtungen	Festigkeit gegen Vibration IEC 60068-2-6	2,3 g
Störabstrahlung nach EN55032	Klasse B	Störfestigkeitsprüfung nach	EN 55024, EN 55032, IEC61000-3-2,-3, IEC61000-4-2,-3,-4,-5,-6,-8,-11

Isolationskoordination

Feuchtigkeit bei Betriebstemperatur	5...95 % keine Betauung	Isolationsspannung Eingang / Ausgang	4 kV
Schutzklasse	I, mit PE-Anschluss	Verschmutzungsgrad	2
Überspannungskategorie	III		

Elektrische Sicherheit (angewandte Normen)

Ausrüstung mit elektronischen Betriebsmitteln	nach EN50178 / VDE0160	Elektrische Ausrüstung von Maschinen	nach EN60204
Schutz gegen gefährliche Körperströme	nach VDE0106-101	Sichere Trennung / Schutz gegen elektrischen Schlag	VDE0100-410 / nach DIN57100-410
Sicherheitstransformatoren für Schaltnetzgeräte	Gemäß EN 61558-2-16		

Anschlussdaten (Ausgang)

Anschluss technik	Schraubanschluss	Anzahl Klemmen	8 (++,--,11,13,14)
Leiteranschlussquerschnitt, AWG/kcmil, max.	12	Leiteranschlussquerschnitt, AWG/kcmil, min.	26
Leiteranschlussquerschnitt, flexibel, max.	4 mm ²	Leiteranschlussquerschnitt, flexibel, min.	0,5 mm ²
Leiteranschlussquerschnitt, starr, max.	6 mm ²	Leiteranschlussquerschnitt, starr, min.	0,5 mm ²

PRO MAX 120W 12V 10A

Weidmüller Interface GmbH & Co. KG
 Klingenbergstraße 26
 D-32758 Detmold
 Germany

www.weidmueller.com

Technische Daten

Anschlussdaten (Eingang)

Anschluss technik	Schraubanschluss	Leiteranschlussquerschnitt, AWG/kcmil , max.	10
Leiteranschlussquerschnitt, AWG/kcmil , min.	26	Leiteranschlussquerschnitt, flexibel , max.	4 mm ²
Leiteranschlussquerschnitt, flexibel , min.	0,22 mm ²	Leiteranschlussquerschnitt, starr , max.	6 mm ²
Leiteranschlussquerschnitt, starr , min.	0,18 mm ²		

Signalisierung

Betriebsanzeige	LED rot/grün und Relais (≥21.6 VDC LED grün, Relais an/ ≤20.6 LED rot, Relais aus)	Kontaktbelastung (Schließer)	max. 30 V DC / 1 A
Potenzialfrei Kontakt	Ja		

Approbationen

Institut (GERMLLOYD)	GERMLLOYD	Institut (cULus)	CULUS
Institut (cULusEX)	CULUSEX	Institut (cURus)	CURUS
Zertifikat-Nr. (GERMLLOYD)	TAA00000TT	Zertifikat-Nr. (cULus)	E258476
Zertifikat-Nr. (cULusEX)	E470829	Zertifikat-Nr. (cURus)	E255651

Klassifikationen

ETIM 6.0	EC002540	ETIM 7.0	EC002540
ECLASS 9.0	27-04-07-01	ECLASS 9.1	27-04-07-01
ECLASS 10.0	27-04-07-01	ECLASS 11.0	27-04-07-01

Zulassungen

Zulassungen



ROHS	Konform
UL File Number Search	E258476

Downloads

Zulassung / Zertifikat / Konformitätsdokument	Declaration of Conformity
Engineering-Daten	STEP
Engineering-Daten	EPLAN, WSCAD
Anwenderdokumentation	Operating instructions

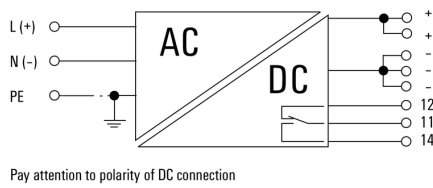
PRO MAX 120W 12V 10A

Weidmüller Interface GmbH & Co. KG
 Klingenbergstraße 26
 D-32758 Detmold
 Germany

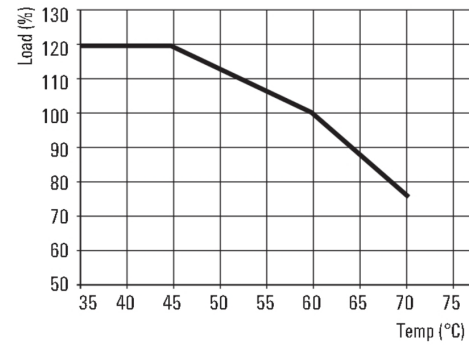
www.weidmueller.com

Zeichnungen

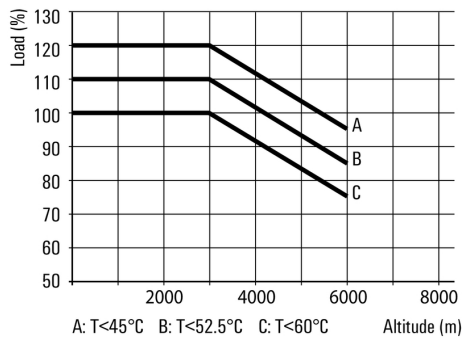
Schaltsymbol



Deratingkurve



Deratingkurve



PRO MAX 120W 12V 10A

Weidmüller Interface GmbH & Co. KG
 Klingenbergstraße 26
 D-32758 Detmold
 Germany

www.weidmueller.com

Zubehör

Kreuzschlitz-Schraubendreher, Typ Pozidrive



VDE-isolierte Schraubendreher zum Arbeiten an unter Spannung stehenden Teilen bis AC 1000 V und DC 1500 V, DIN EN 60900, IEC 900. Geprüfte Sicherheit GS, stückgeprüft. Klinge aus hochlegiertem Chrom-Vanadium-Molybdän-Stahl, durchgehend gehärtet, brüniert.

Allgemeine Bestelldaten

Typ	SDIK PZ1 SL	Ausführung
Best.-Nr.	1274730000	Schraubwerkzeug, Klingenlänge: 80 mm
GTIN (EAN)	4050118073225	
VPE	1 Stück	

Schlitz-Schraubendreher



VDE-isolierte Schraubendreher zum Arbeiten an unter Spannung stehenden Teilen bis AC 1000 V und DC 1500 V, DIN EN 60900, IEC 900. Geprüfte Sicherheit GS, stückgeprüft. Klinge aus hochlegiertem Chrom-Vanadium-Molybdän-Stahl, durchgehend gehärtet, brüniert.

Allgemeine Bestelldaten

Typ	SDIS SL 0.6X3.5X100	Ausführung
Best.-Nr.	1274660000	Schraubwerkzeug, Klingbreite (B): 3.5 mm, Klinglänge: 100 mm,
GTIN (EAN)	4050118072631	Klingenstärke (A): 0.6 mm
VPE	1 Stück	

PRO MAX 120W 12V 10A

Weidmüller Interface GmbH & Co. KG
 Klingenbergstraße 26
 D-32758 Detmold
 Germany

www.weidmueller.com

Zubehör

W-Reihe



Klippon® Connect mit Zugbügeltechnologie

Die große Zuverlässigkeit und hohe Variantenvielfalt von Reihenklemmen mit Zugbügelanschluss sorgen für Entlastung in der Planung und höchste Sicherheit im Betrieb. Damit bietet Klippon® Connect eine bewährte Antwort auf vielfältige Anforderungen.

Allgemeine Bestelldaten

Typ	WEW 35/1 V0 GF SW	Ausführung
Best.-Nr.	1478990000	W-Reihe, Endwinkel
GTIN (EAN)	4050118286892	
VPE	50 Stück	
Typ	WEW 35/2 V0 GF SW	Ausführung
Best.-Nr.	1479000000	W-Reihe, Endwinkel
GTIN (EAN)	4050118286779	
VPE	100 Stück	